



АГРОПРОМЫШЛЕННЫЙ КОМПЛЕКС Омской области в цифрах

Министерство
сельского хозяйства и продовольствия
Омской области

ОМСКАЯ ОБЛАСТЬ

32 муниципальных района

4 природно-климатических зоны

степная, южная лесостепная,
северная, северная лесостепная

Площадь сельскохозяйственных угодий

6 377,0 тыс. га (3646 тыс. га – степная и южная лесостепная, 2731 тыс. га – северная и северная лесостепная зоны)

в том числе **4020,2 тыс. га** – пашня, **2148,7 тыс. га** – сенокосы и пастбища

Население

1 972,7 тыс. человек (1113,2 тыс. человек трудоспособного населения)

в том числе

сельское население – **541,2 тыс. человек** (288,0 тыс. человек трудоспособного населения)

134,0 тыс. человек (46,5% от трудоспособного) – занято в отрасли сельского хозяйства

31,5 тыс. человек (2,8% от трудоспособного) – занято в сфере перерабатывающей промышленности

Среднемесячная номинальная начисленная заработная плата

28 465 рублей по экономике Омской области

в том числе:

19 200 рублей – сельское хозяйство, охота и предоставление услуг в этих областях

24 768 рублей – производство пищевых продуктов, включая напитки, и табака

• Министерство сельского хозяйства и продовольствия Омской области •

СЕЛЬСКОЕ ХОЗЯЙСТВО ОМСКОЙ ОБЛАСТИ

По предварительным итогам Всероссийской сельскохозяйственной переписи 2016 года сельскохозяйственным производством в Омской области занимаются:

Крупных сельхозорганизаций 134

Доля в общем объеме сельскохозяйственного производства – 47,5%

Крестьянских (фермерских) хозяйств 2 408

и индивидуальных предпринимателей.

Доля в общем объеме сельскохозяйственного производства – 18,2%

Личных подсобных хозяйств 333 700

доля в общем объеме сельскохозяйственного производства – 34,3%

Некоммерческих объединений граждан 496

дачные, садоводческие, огороднические

Наиболее крупными и значимыми сельскохозяйственными комплексами, располагающими собственной сырьевой базой и выпускающими пищевые продукты широкого ассортимента являются:

- АО "Омский бекон"
- АО "ПРОДО Птицефабрика Сибирская"
- ООО "РУСКОМ-Агро"
- ООО "Морозовская птицефабрика"
- ООО "Титан-Агро"
- ООО "Лузинское молоко"
- ЗАО "Продовольственная Корпорация "ОША"
- ОАО "АФ "Екатеринославская"
- КФХ "Люфт"

В своих товарных сегментах они занимают ведущие позиции по формированию областного рынка сельскохозяйственного производства и продовольствия



ВАЛОВАЯ ПРОДУКЦИЯ

97,8 млрд. руб. произведено валовой продукции сельского хозяйства в 2017 году

Производство валовой продукции сельского хозяйства, млрд. руб.



9,6% в структуре валового регионального продукта

1,7% объема валовой продукции
сельского хозяйства Российской Федерации

14,3% объема валовой продукции
Сибирского федерального округа

РАСТЕНИЕВОДСТВО

В 2017 году произведено:


3468,0 ТЫС. ТОНН
зерна

741,1 ТЫС. ТОНН
картофеля

272,1 ТЫС. ТОНН
овощей

56,1 млрд. руб. – произведено продукции растениеводства

Производство зерна, ТЫС. ТОНН



9 место в Российской Федерации,
2 место в Сибирском федеральном округе

Валовой сбор льна-долгунца, ТЫС. ТОНН




2 место в Российской Федерации по
посевным площадям,
3 место по валовому сбору

Производство картофеля, ТЫС. ТОНН



Производство овощей, ТЫС. ТОНН



Структура валовой продукции растениеводства

41,4%

Сельскохозяйственные
организации



30,9%

Крестьянские
(фермерские) хозяйства

27,7%

Хозяйства населения

Лидеры отраслей растениеводства


Зерно

- ООО "Лузинское зерно"
- АО "Нива"
- ООО "КЭАгро"



Картофель

- ЗАО "ТПК"
- ООО "Восход"
- СПК "Пушкинский"



Овощи

- ООО "Восход"
- ООО "ТПК "Агрокультура"
- ЗАО "ТПК"



ЖИВОТНОВОДСТВО

В 2017 году произведено:

626,7 тыс. тонн
МОЛОКА

238,8 тыс. тонн
МЯСА

937,0 млн. штук
ЯИЦ

41,7 млрд. руб. – произведено продукции животноводства

Поголовье на 1 января 2018 года:

379,3 тыс. голов

крупного рогатого скота

159,1 тыс. голов


коров

431,8 тыс. голов

свиней

7,5 млн. голов

птицы

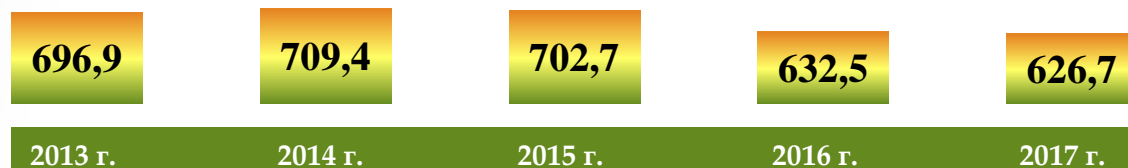


ПРОИЗВОДСТВО ПРОДУКЦИИ ЖИВОТНОВОДСТВА



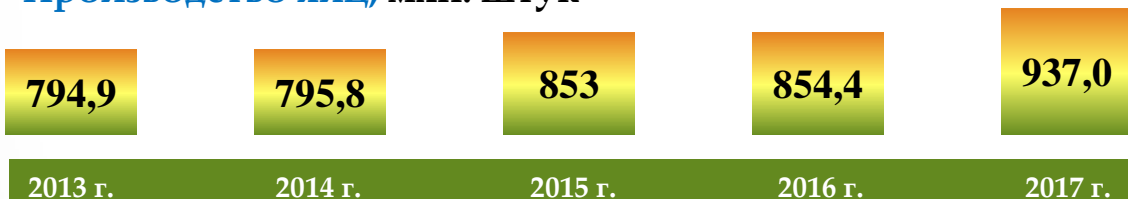
Производство скота и птицы на убой в живом весе, тыс. тонн



Производство молока, тыс. тонн



Производство яиц, млн. штук



Структура валовой продукции животноводства

54,9%

Сельскохозяйственные
организации



42,1%

Хозяйства населения

3,0%

Крестьянские (фермерские)
хозяйства

Лидеры отраслей животноводства

Молоко

- ООО "Лузинское молоко"
- ЗАО им. Кирова
- АО "Нива"



Мясо

- АО "ПРОДО Птицефабрика Сибирская"
- АО "Омский бекон"
- ООО "Морозовская птицефабрика"



Яйцо

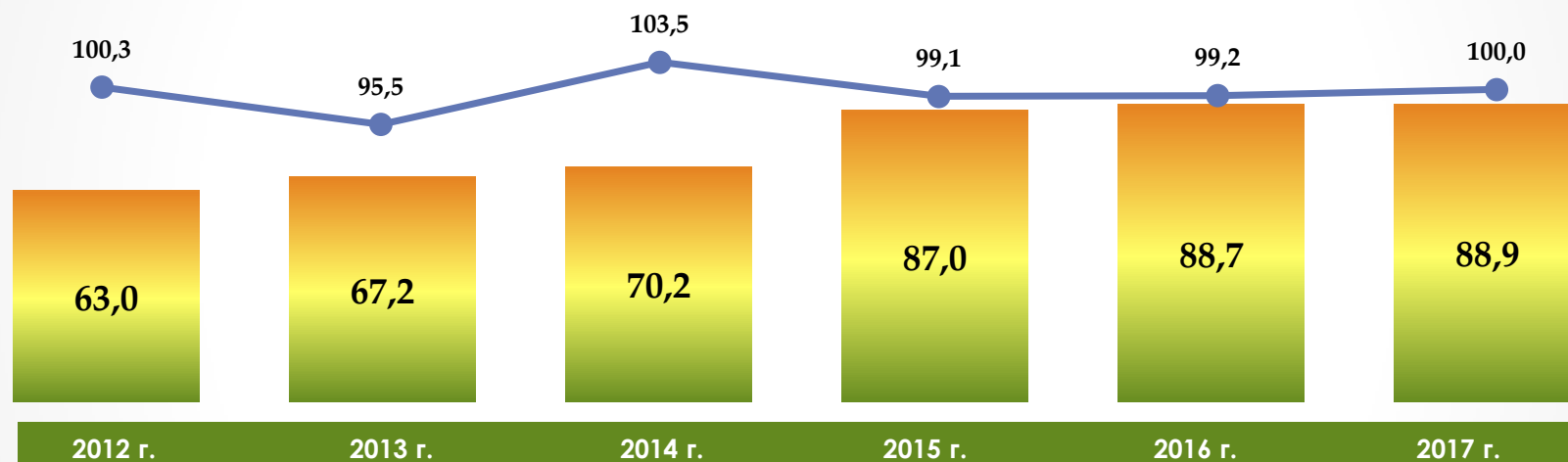
- ЗАО "Иртышское"
- ЗАО "РУСЬ"
- ООО "Птицефабрика Любинская"



ПИЩЕВАЯ И ПЕРЕРАБАТЫВАЮЩАЯ ПРОМЫШЛЕННОСТЬ

88,9 млрд. руб. отгружено продукции пищевой и перерабатывающей промышленности в 2017 году

Производство пищевых продуктов, включая напитки, млрд. руб.

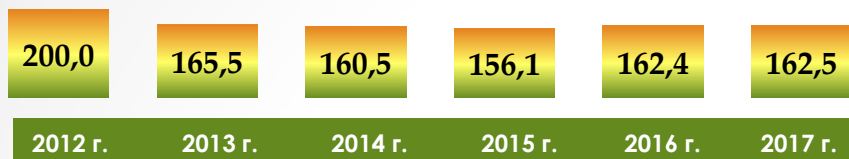


Отгружено товаров собственного производства, млрд. руб.

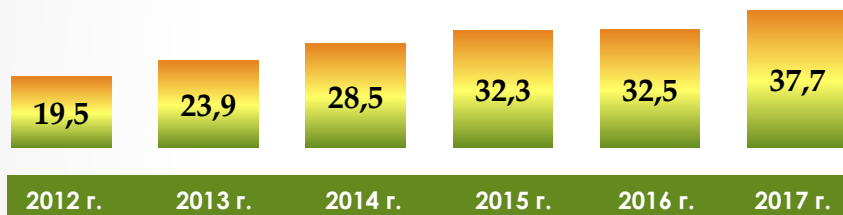
Индекс производства пищевых продуктов, %

4,3% в структуре валового регионального продукта


Цельномолочная продукция (в пересчете на молоко), тыс. тонн



Сыры и продукты сырные, тыс. тонн



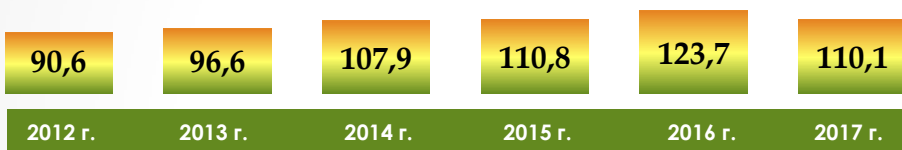
Масло сливочное, тыс. тонн



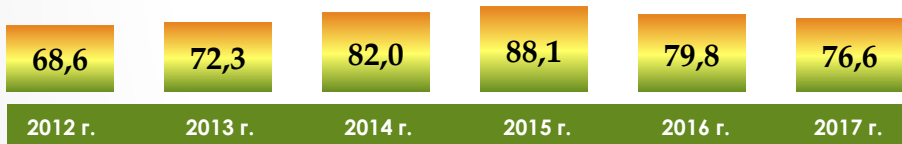
Мука, хлеб и хлебобулочные изделия, тыс. тонн



Мясо и субпродукты, тыс. тонн



Кондитерские изделия, тыс. тонн



Безалкогольные напитки, водка и ликероводочные изделия



КОЛИЧЕСТВО ОРГАНИЗАЦИЙ ПИЩЕВОЙ И ПЕРЕРАБАТЫВАЮЩЕЙ ПРОМЫШЛЕННОСТИ

80 Производство молочных продуктов



146 Производство мяса и мясопродуктов

59 Производство продуктов мукомольно-крупяной промышленности



38 Производство напитков

12 Производство растительных и животных масел и жиров

8 Переработка и консервирование картофеля, фруктов и овощей



ПРОДОВОЛЬСТВЕННАЯ БЕЗОПАСНОСТЬ

Под продовольственной безопасностью понимается обеспечение населения доступными в экономическом плане, достаточными в количественном и качественном отношении, а так же безопасными продуктами питания, произведенными в регионе

Категория	Год	2012	2013	2014	2015	2016
Мясо и мясопродукты	Производство на душу населения, кг	96	97	92	91	94
	Потребление на душу населения, кг	83	84	85	78	76
	Уровень самообеспечения, %	115	114,3	109,1	116,9	121,2
Молоко и молокопродукты	Производство на душу населения, кг	404	353	359	355	320
	Потребление на душу населения, кг	319	301	294	280	268
	Уровень самообеспечения, %	109	100,4	107,4	111,5	108,1
Яйца и яйцепродукты	Производство на душу населения, шт.	400	403	403	431	433
	Потребление на душу населения, шт.	308	309	311	295	310
	Уровень самообеспечения, %	119,6	119,9	120,1	133	128,8
Картофель	Производство на душу населения, кг	242	403	408	409	312
	Потребление на душу населения, кг	120	121	121	120	120
	Уровень самообеспечения, %	82,7	129,4	129,4	126,1	102,3
Овощи	Производство на душу населения, кг	112	143	127	136	123
	Потребление на душу населения, кг	129	138	133	132	130
	Уровень самообеспечения, %	73,8	92,7	86	93	84,4

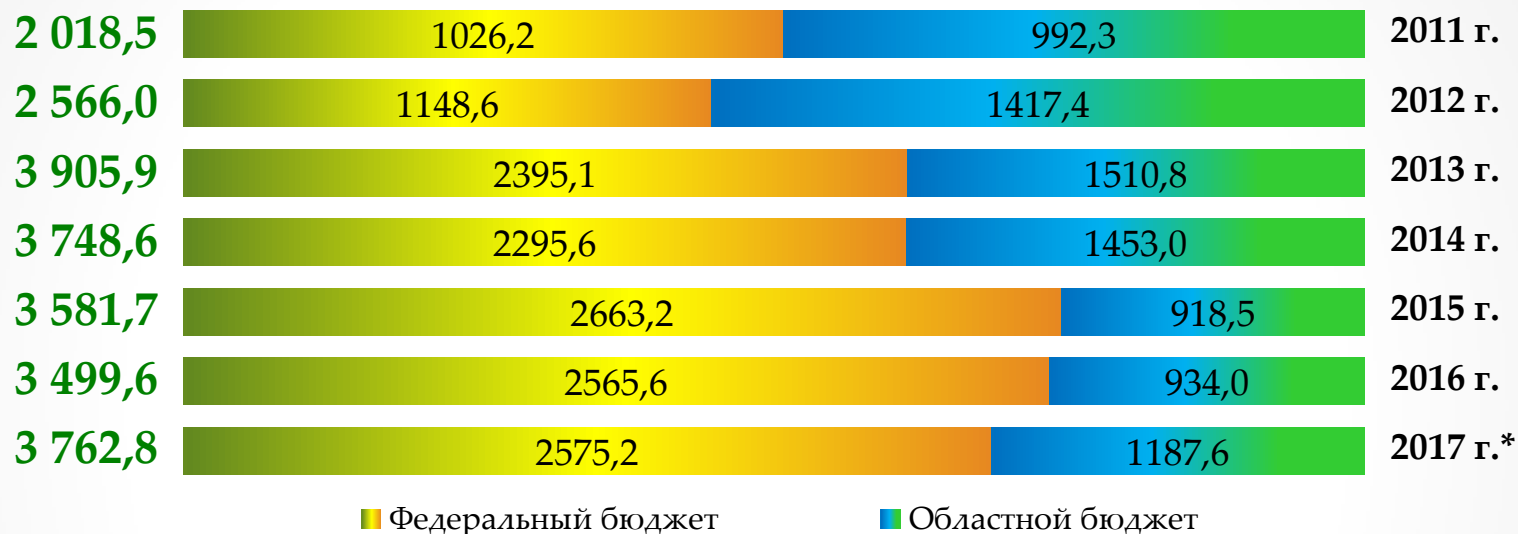
ТОВАРНАЯ СТРУКТУРА ЭКСПОРТА ПРОДУКЦИИ ОМСКОЙ ОБЛАСТИ В 2017 ГОДУ

52,0 млрд. руб. вывезено сельскохозяйственного сырья и продуктов питания в 73 региона РФ

5,3 млрд. руб. экспорт сельскохозяйственного сырья и продуктов в 37 стран ближнего и дальнего зарубежья

Масло рапсовое (9,6 млн. \$)	• Китай, Норвегия, Казахстан	
Пшеница и ячмень (9,5 млн. \$)	• Латвия, Ливан, Монголия, Азербайджан, Казахстан, Узбекистан	
Хлебобулочные и кондитерские изделия (8,8 млн. \$)	• Абхазия, Грузия, Китай, Монголия, Армения, Беларусь, Казахстан, Киргизия, Таджикистан, Туркмения, Украина	
Молоко и сливки сгущенные (6,1 млн. \$)	• Казахстан, Киргизия, Молдова	
Колбаса и мясные полуфабрикаты (5,6 млн. \$)	• Казахстан	
Алкогольная продукция (4,4 млн. \$)	• Абхазия, Австралия, Болгария, Германия, Грузия, Израиль, Китай, Корея, Латвия, Литва, Франция, Эстония	

Государственная поддержка сельскохозяйственного производства, млн. руб.



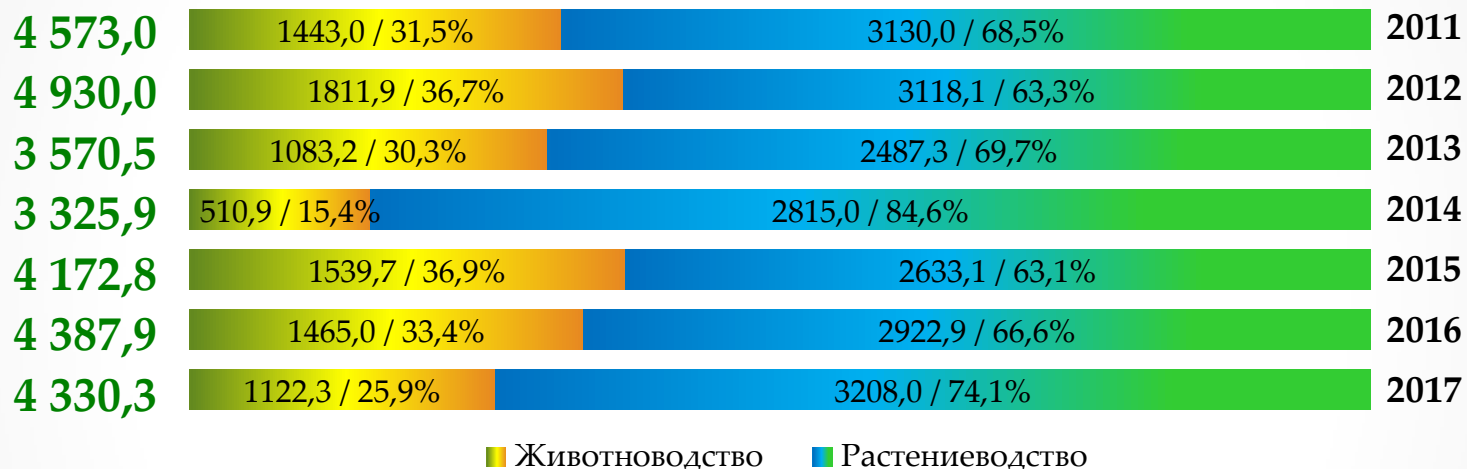
* В том числе 169,9 млн. руб. компенсация по АЧС из областного бюджета



ИНВЕСТИЦИИ В ОТРАСЛЬ СЕЛЬСКОЕ ХОЗЯЙСТВО

Сельское хозяйство – стратегическая отрасль экономики региона, обеспечивающая его продовольственную безопасность

29,3 млрд. руб. инвестиций в основной капитал сельского хозяйства за 2011-2017 гг.



ГОСУДАРСТВЕННАЯ ПОДДЕРЖКА ИНВЕСТИЦИОННЫХ ПРОЕКТОВ

Компенсация прямых понесенных затрат
на строительство и модернизацию объектов АПК

Инициатор	Сметная стоимость объекта, млн. руб.	Объем субсидий, млн. руб.
Молочные комплексы		
АО "Рассвет"	104,2	15,6
ЗАО "Солнцево"	70,1	1,7
ООО "Соляное"	167,0	56,3
КХ "Тритикум"	127,8	38,3
Селекционно-семеноводческие центры		
АО "Нива"	32,0	6,4
Картофеле-овощехранилища		
ИП КФХ Кныш О.А.	65,8	13,2
Итого	566,9	131,5



Кредитование
сельхозтоваропроизводителей
по льготной ставке не более 5 %

11 520,5 млн. руб.

Возмещение части затрат на обеспечение
внутренней инфраструктурой
производственных объектов АПК

13,8 млн. руб.

КРУПНЫЕ ИНВЕСТИЦИОННЫЕ ПРОЕКТЫ, РЕАЛИЗОВАННЫЕ С 2012 ГОДА

7 065
млн. руб.

свиноводческий комплекс на 100 тыс. голов, мясокомбинат, комбикормовый завод, мощностью 125 тыс. тонн кормов в год
ООО "Титан-Агро"

3 366
млн. руб.

свиноводческий комплекс, мощностью 21,5 тыс. тонн мяса в год, комбикормовый завод на 140 тыс. тонн кормов в год
ООО "РУСКОМ-Агро"

2041
млн. руб.

птицеферма по выращиванию индейки и бройлеров, мощностью 8,0 тыс. тонн и 4,5 тыс. тонн мяса в год соответственно, цех по убою индейки, инкубаторий, мощностью 3,5 млн. шт. яиц бройлеров и 2 млн. шт. яиц индейки в год
ООО "Морозовская птицефабрика"

1550
млн. руб.

завод по глубокой переработке масличных культур до 142 тыс. тонн в год
ООО "Продэкс-Омск"

300
млн. руб.

линия по производству до 60 тонн в сутки хлеба и хлебобулочных изделий
ОАО "Хлебодар"

240
млн. руб.

240 млн. руб. теплично-парниковый комбинат, площадью 2,4 га
ООО "ТПК "Агрокультура"

200
млн. руб.

200 млн. руб. завод по переработке до 100 тонн молока в сутки
ООО "МилкОм"

ПЕРСПЕКТИВНЫЕ ИНВЕСТИЦИОННЫЕ ПРОЕКТЫ

16 529
млн. руб.

строительство завода по глубокой переработке зерновых культур по выпуску 180 тыс. тонн в год белково-витаминного концентрата, 67 тыс. тонн сухой пшеничной клейковины, 330 тыс. тонн ЭТБЭ
АО "ГК "Титан"

8 366
млн. руб.

модернизация производства, увеличение мощностей предприятия до 52,9 тыс. тонн свинины в год
АО "Омский бекон"

4 750
млн. руб.

строительство репродуктора II порядка на 45 млн. штук инкубационных яиц в год, увеличение производства мяса бройлеров до 70 тыс. тонн в год
АО "ПРОДО Птицефабрика Сибирская"

1 200
млн. руб.

строительство животноводческого комплекса на 2000 голов с установкой доильного зала
ООО "Лузинское Молоко"

1 000
млн. руб.

строительство животноводческого комплекса на 1200 голов с установкой доильного зала
ООО "Старгород-Агро"

683
млн. руб.

реконструкция цеха цельномолочной продукции, увеличение мощностей по переработке молока до 200 тонн в сутки, строительство очистных сооружений промышленных сточных вод
АО "Любинский молочноконсервный комбинат"


600
млн. руб.

модернизация завода по производству сыра и сырных продуктов, строительство нового модуля, увеличение объема переработки молока до 210 тонн в сутки, выпуску сыров до 28 тонн в сутки
ООО "Ястро"

ИНВЕСТИЦИОННЫЕ ПЛОЩАДКИ

№ п/п	Местоположение земельного участка	Площадь (кв. м.)
1	Русско-Полянский район, с. Цветочное	73 984 000
2	Кормиловский район, с. Юрьево	25 000 000
3	Кормиловский район, с. Алексеевка	22 000 000
4	Калачинский район, г. Калачинск	18 000 000
5	Тарский район, д. Петрово	6 000 000
6	Любинский район, р.п. Любинский	1 639 989
7	Любинский район, Любино-Малоросское сельское поселение	1 000 000
8	Любинский район, Северо-Любинское сельское поселение	911 156
9	Таврический район, Прииртышское сельское поселение	604 000
10	Москаленский район, д. Волчанка	440 000
11	Любинский район, р.п. Красный Яр	250 000
12	Тарский район, с. Екатерининское	208 373
13	Шербакульский район, р.п. Шербакуль	64 839
14	Крутинский район, р.п. Крутинка	50 500
15	Таврический район, р.п. Таврическое	25 000
16	Таврический район, с Карповка	10 000

Налоговые поступления в консолидированный бюджет Омской области, млн. руб.



■ Сельское хозяйство ■ Пищевая и перерабатывающая промышленность



ВНЕДРЕНИЕ РЕЗУЛЬТАТОВ НИОКР

В области растениеводства и механизации



ВЫВЕДЕНО:

- 5 сортов масличных культур,
- 18 сортов зерновых и зернобобовых культур,
- 2 сорта картофеля,
- 5 сортов кормовых культур.

ВНЕДРЕНА В ПРОИЗВОДСТВО:

4 рационализаторских предложения по производству сельскохозяйственного оборудования (в том числе 2 предложения для льнопроизводства)



ВНЕДРЕНИЕ РЕЗУЛЬТАТОВ НИОКР

В области животноводства



ВНЕДРЕНА В ПРОИЗВОДСТВО:

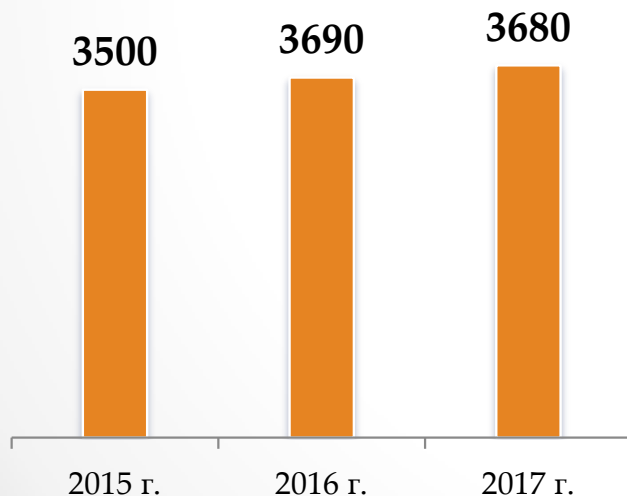
- 4 разработки в области кормления и содержания КРС,
- 2 разработки в области лечения КРС,
- методика по определению качества молока-сырья

ПРОИЗВОДСТВО ТЕХНИКИ И ОБОРУДОВАНИЯ ПРЕДПРИЯТИЯМИ СЕЛЬХОЗМАШИНОСТРОЕНИЯ ОМСКОЙ ОБЛАСТИ

26

машиностроительных
организаций

Количество произведённой
техники, ед.



Осуществляется производство и модернизация:

- тракторов
- валковых жаток
- сеялок
- посевных комплексов
- кормораздатчиков
- прицепов
- автомобилей специальных
- почвообрабатывающей техники
- опрыскивателей
- зерноочистительного и зернотокового оборудования

Омская техника поставляется в 47 регионов России, а также в Казахстан, Монголию и Республику Беларусь



ПОВЫШЕНИЕ КАЧЕСТВА ЖИЗНИ НА СЕЛЕ

Рост уровня обеспечения сельских территорий с 2011 по 2017 годы:

системами газификации - с 17,0 до 23,5 %.

системами водоснабжения - с 28,5 до 31,8 %

С 2011 года введено:

4 ШКОЛЫ

15 фельдшерско-акушерских пунктов

9 детских игровых и спортивных площадок

780 ЖИЛЫХ ДОМОВ

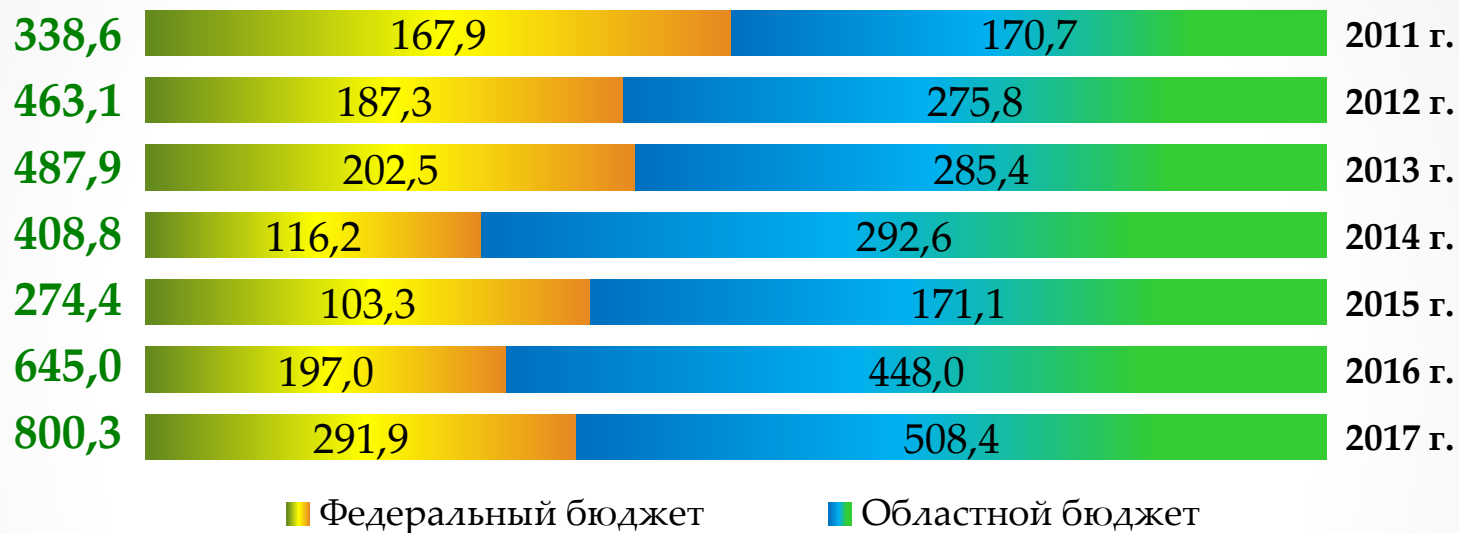
869,9 км газопровода

352,9 км локального водопровода

282,8 км автомобильных дорог до сельских населенных пунктов

Министерство сельского хозяйства и продовольствия Омской области

Финансирование мероприятий "Устойчивое развитие сельских территорий Омской области", млн. руб.



РЕСУРСНО-КАДРОВЫЙ ЦЕНТР

Проведение мониторинга и создание информационной базы потребностей в квалифицированных специалистах и рабочих кадрах



Координация профессиональной подготовки в учебных заведениях сетевого взаимодействия, включая базовые кафедры на производстве

Осуществление научного обеспечения деятельности и формирование базы данных о новых технологиях, селекционных достижениях в сфере АПК

Систематизация и распространение опыта внедрения практических инноваций



Развитие межрегионального, международного взаимодействия и партнерских связей с РКЦ из других регионов РФ

Проведение серии PR мероприятий по ключевым мероприятиям РКЦ



Участие в разработке рекомендаций по совершенствованию содержания программ подготовки ДПО и стажировки управленческих кадров, специалистов

Продвижение на рынке образовательных услуг программ высшего и профессионального образования для руководителей, специалистов

Корректировка образовательных и рабочих программ учебных дисциплин ФГБОУ ВО Омский ГАУ им. П.А. Столыпина



Задачи центра

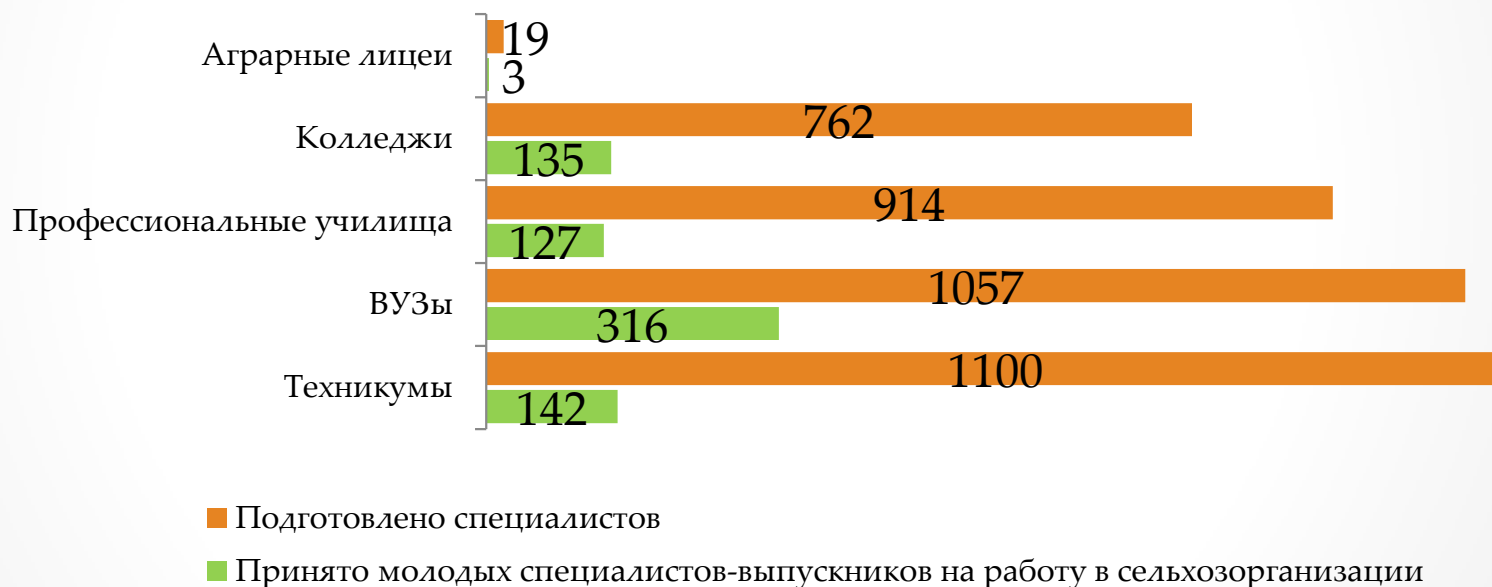


ПОДГОТОВКА КАДРОВ ДЛЯ АПК ОМСКОЙ ОБЛАСТИ

За последние 5 лет

3 852 подготовлено молодых специалистов для работы в АПК

723 принято специалистов на работу в сельскохозяйственные организации



11 700 потребность в высококвалифицированных специалистах АПК до 2020 года

Министерство сельского хозяйства и продовольствия Омской области

ЦЕЛЕВЫЕ ПОКАЗАТЕЛИ РАЗВИТИЯ АПК ОМСКОЙ ОБЛАСТИ

РОСТ:

- ❖ производства сельскохозяйственной продукции в 2020 году к уровню 2016 года не менее чем на **0,2 %**, в 2025 году - не менее чем на **1,3 %**;
- ❖ переработки зерна на муку, крупу, комбикорма и другие цели в общем балансе ресурсов зерна Омской области в 2020 году до **20 %**, в 2025 году - до **22 %**;
- ❖ производства пищевых продуктов в 2020 году к уровню 2016 года на **1,2 %**, в 2025 году - на **5 %**;
- ❖ объема отгруженных товаров собственного производства, выполненных работ и оказанных услуг в 2020 году к уровню 2016 года не менее чем на **67 %**;
- ❖ экспорта товаров в 2020 году к уровню 2016 года не менее чем на **20 %**;
- ❖ налоговых и таможенных платежей в бюджеты всех уровней в 2020 году к уровню 2016 года не менее чем на **24 %**;
- ❖ затрат на научные исследования и разработки в 2020 году к уровню 2016 года не менее чем в **2 раза**



Министерство
сельского хозяйства и продовольствия
Омской области

Омск, 2017